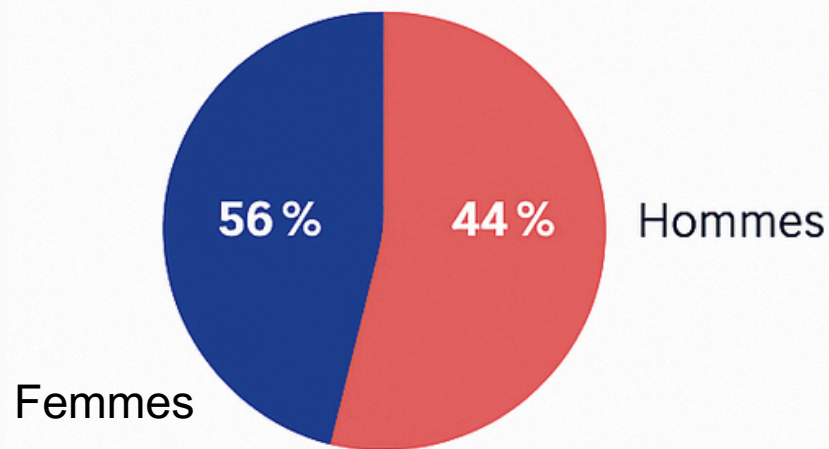


TABLEAU DE BORD DIVERSITÉ & INCLUSION

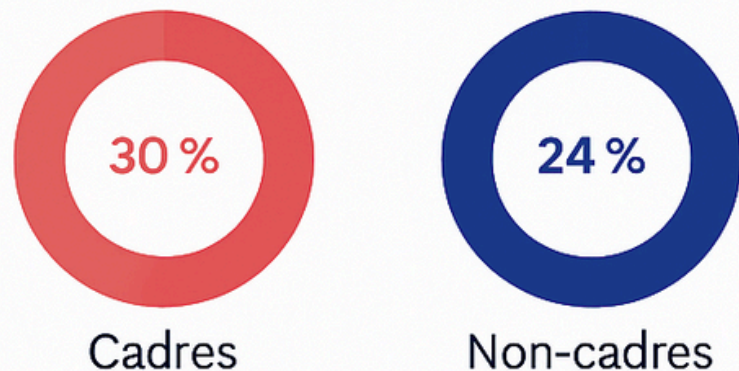
RÉPARTITION FEMMES / HOMMES



TAUX DE DIVERSITÉ CULTURELLE ET GÉNÉRATIONNELLE



PROMOTIONS INTERNES PAR CATÉGORIE DE SALARIÉS



SUIVI DES ÉCARTS DE RÉMUNÉRATION

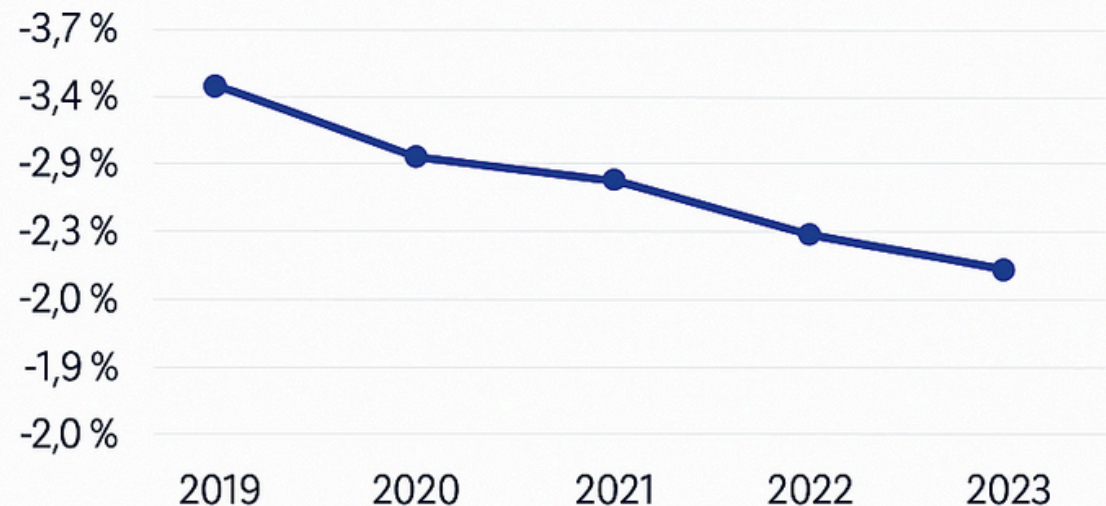
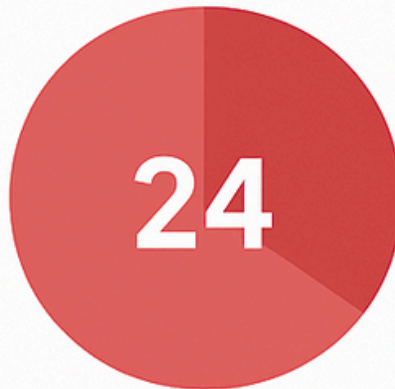


TABLEAU DE BORD FORMATION & DÉVELOPPEMENT DES COMPÉTENCES

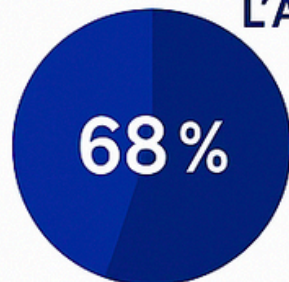
NOMBRE MOYEN D'HEURES DE FORMATION PAR SALARIÉ



BUDGET FORMATION VS RÉALISÉ



TAUX D'EMPLOYÉS AYANT SUIVI AU MOINS UNE FORMATION DANS L'ANNEE



ÉVOLUTION DES COMPÉTENCES STRATÉGIQUES (DIGITAL, MANAGEMENT, ETC.)

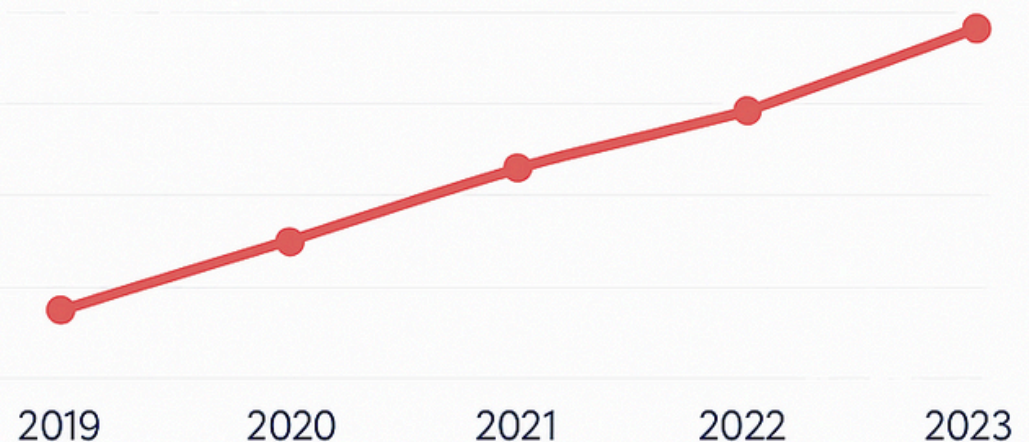
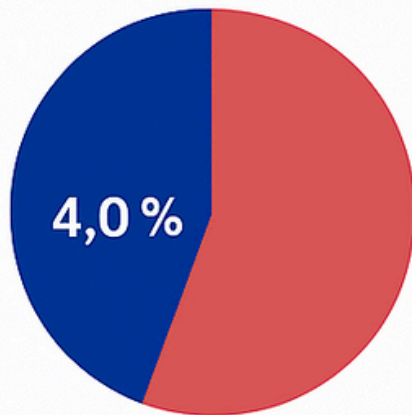


TABLEAU DE BORD BIEN-ÊTRE & CONDITIONS DE TRAVAIL

TAUX D'ABSENTÉISME



TAUX DE ROTATION DU PERSONNEL (TURNOVER)



NOMBRE D'ACCIDENTS DE TRAVAIL ET INCIDENTS SÉCURITÉ



RÉSULTATS DES ENQUÊTES DE SATISFACTION INTERNE ('QVT)

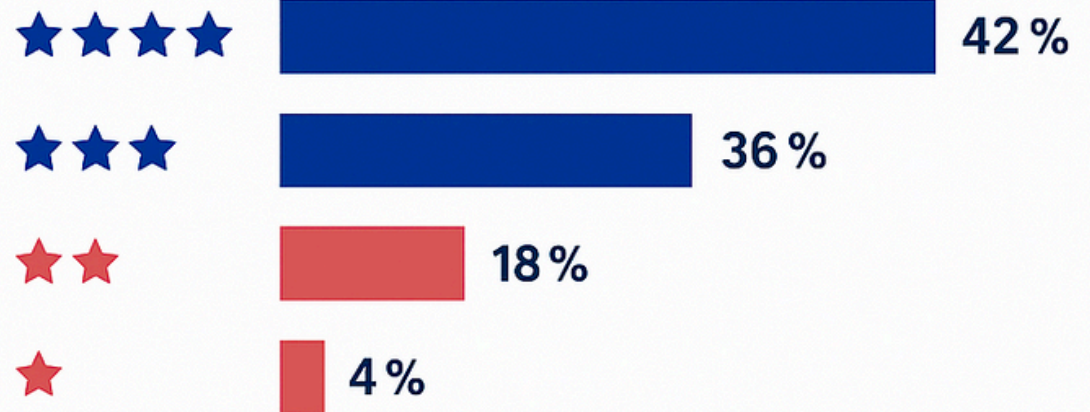



TABLEAU DE BORD ENGAGEMENT SOCIÉTAL ET ENVIRONNEMENTAL

**NOMBRE D'ACTIONS SOLIDAIRES
(MÉCÉNAT, BENEVOLAT,
PARTENARIATS ASSOCIATIFS)**



**INDICATEURS ENVIRONNEMENTAUX
(CONSOMMATION ENERGIE,
EMPREINTE CARBONE, RECYCLAGE)**

**PARTICIPATION DES SALARIÉS
À DES INITIATIVES SOCIÉTALES**



**COMMUNICATION RSE:
TAUX DE DIFFUSION / VISIBILITÉ
DES INITIATIVES**



TABEAU DE BORD GOUVERNANCE & ÉTHIQUE

INDICATEURS DE TRANSPARENCE

Part des décisions
communiquées



Délais de
publication



POLITIQUES ANTICORRUPTION

Nombre de
formations



Signalement
traités



RESPECT DES NORMES ET CERTIFICATIONS

ISO, label RSE, etc.



**ÉVOLUTION DES RELATIONS
AVEC LES PARTIES PRENANT**
(Investisseurs, syndicats, ONG)

ÉVOLUTION DES RELATIONS AVEC LES PARTIES PRENANTES

Investisseurs, syndicats, ONG

